

# TECHNICAL SPECIFICATION

---

## Joint Closure



## 1. Allgemeines

GPJ09-5822-C ist eine serienmäßiger Hauben-Inline-Muffe, die sowohl auf mechanischer als auch auf Schrumpfbasis abgedichtet werden kann. Mit Verschlusskörperklemme und Spleißfachhalterung und -Faserablage. Es kann für Mast, Wandmontage, direkte Schachtanwendung und so weiter angewendet werden.

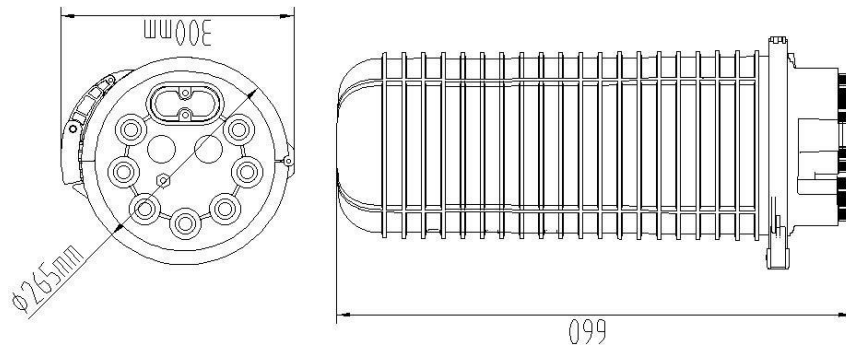
## 2. Merkmal

- Kapazität: 12-648 Fasern. 12 Fasern für jedes Fach.
- SpleißTrays könnte mit Splittertray`s installiert werden, jede Ablage könnte mit 2 Stück x1: 4 und 1 Stück x1: 8 Mikro-Splitter installiert werden .
- Mechanische Dichtung für die Box und Schrumpfdichtung für Kabelanschlüsse. Gute Dichtungsleistung.
- Viele verschiedene Arten von Spleißtray`s als Optionen.
- Die IP-Rate beträgt IP68.

## 3. Spezifikation

GPJ09-5822-C			
Abmessungen (mm)	660×φ 265 mm	Max. Kapazität (Einzelfaser)	648F
Gewicht (kg)	9.5-10.0	Art der Dichtung	Mechanischer Typ und Schrumpfung
Eingänge	1 ovaler Port 7 mechanische Ports	Kapazität des Trays (Einzelfaser) und max. Trays Menge	12Ctray* 54 Stück 6Ctray * 108 Stück
Durchschleif-Port (mm)	Φ10~22		
Großer Zweigansch luss (mm)	7 mechanischer Anschlüsse - 18mm 2 Schrumpfanschluss --Max. 30mm		

#### 4. Strukturzeichnung



#### 5. Produktbilder



##### 5.1 Gesamtansicht Außen


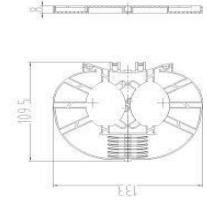

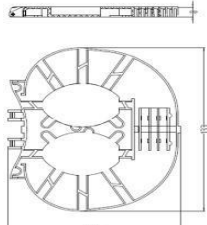

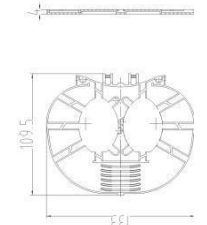
##### 5.2 Beispiel Spleißkassetten



### 5.3 Detailbilder











## 6. Bestellinformationen

Art	Max.Tray Menge	Einzelner Kern	Maximale Kapazität	Bild	
46 # (Standard Tray)	54 Tray`s	a`12 Spleiße	648		
52 # (Optional tray)	108 Tray`s	a`6 Spleiße	648 Spleiße		
	Could load 1*16 PLC 1 unit Could load 1*8 PLC 2 units				
45 # (Optional tray)	108 Tray`s	a`6 Spleiße	648 Spleiße		
Bemerk.	<b>Erhältlich in drei verschiedene Farben. Blau, Gelb und Rot.</b>				

## 7. Zubehör

### 7.1 Standard-Zubehör

Sr. Nr.	Beschreibung	Menge	Bild
1	77# Gummitülle für $\phi 8$ - $\phi 13$ mm Kabel	7	
2	78# Silica-Kautschuk-Tülle für $\phi 13$ - $\phi 18$ mm Kabel	7	
3	40 # Silica-Gummitülle passt für $\Phi 12 \sim \phi 16$ mm Kabel	1	
4	Spezialwerkzeug	1+1	
5	Isolierband	1	

6	Spleiß - Schutz	Nach Bedarf	
7	Kabelbinder	Nach Bedarf	
8	Seidenpapier	1	
9	M6 Sechskantschlüssel	1	
10	Installationsanleitung	1	
11	Schutzrohr	Nach Bedarf	
12	Trockenmittel (Nicht erlaubt mit DHL)	1	
13	Fett (Beutelverpackung) (Nicht erlaubt mit DHL)	1	

## 7.2 Optionales Zubehör

Sr. Nr.	Beschreibung	Bild
1	Ventil	
2	Rostfreies Mastmontage-Kit	
3	Schrumpfschutzrohr	
4	Artikel 15 #, Stainless 304 Stangen, Schacht & Wandmontage-Kit	